

# NATURE MUSEUM

# ノコギリ山


nokogiri-yama.jp



## 노코기리야마에 대해

### ● 노코기리야마의 이름 유래

지바현 훗쓰시 가나야와 교난마치의 경계에 있는 노코기리야마는 한때 가즈사노쿠니 (上総国) 와 아와노쿠니 (安房の国) 의 국경이었습니다. 고도 약 329m 로 그리 높지 않은 산이지만 산 중턱에 험한 바위가 노출되어 두드러진 존재감이 있습니다. 톱니 처럼 들쭉날쭉한 정상부분의 모습이 `노코기리야마(톱산)` 의 이름의 유래라고 합니다.



### ● 노코기리야마(鋸山)와 보우슈세키(房州石)

노코기리야마는 화산분출물이 해저에서 오랜 세월을 걸쳐 굳어진 응회암 (凝灰岩) 으로 생겼습니다. 가공하기가 쉽고 내화성이 있어서 아궁이나 연탄곤로 등에도 사용되며 서민들에게 사랑받고 있었습니다. `보우슈세키`라 불리는 이 석재는 건축자재로 적절하여 에도시대 중반부터 메이지시대 다이쇼시대에 걸친 전성기에는 연간 약56만개가 채석되었습니다. 현재도 산기슭의 마을인 가나야에서는 돌담, 문설주, 창고, 건물 바탕, 등불 등에 이 보우슈세키가 사용되고 있습니다. 또 요코하마 개항, 다이바(台場) 정비, 황궁 조영 등이 도쿄만의 토목건축공사에 사용되어 일본 근대화의 토대를 뒷받침했습니다.



## 노코기리야마 도움 정보

교통운행상황



노코기리야마에 길안내



노코기리야마 등산 주의사항



노코기리야마 주차장



집 보관



노코기리야마 로프웨이



니혼지



노코기리야마 미술관



노코기리야마 재료관



식사/ 카페/ 가게



노코기리야마 온천



## 노코기리야마 등산 추천 루트



JR나이보선 하마카나야역 10min 1.0km A

### 1. `가볍게 지고쿠노조키(지옥 옛보기) 관광코스`

거리: 1.85km 소요시간: 60min



### 2. `산업유산을 도는 코스`

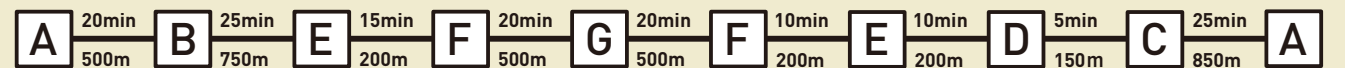
거리: 2.6km 소요시간: 90min



※지고쿠노조키 또는 다이부쓰방면입니다. 명소까지의 거리와 구경시간은 포함되지 않습니다

### 3. `노코기리야마 등산가코스`

거리: 3.85km 소요시간: 150min



※지고쿠노조키 또는 다이부쓰방면입니다. 명소까지의 거리와 구경시간은 포함되지 않습니다

## 노코기리야마 유적

SITE 1

채석장 유적지: 바위 무대




SITE 5

샤리키미치아토



SITE 2

채석장 유적지: 라퓨타 벽



SITE 6

도이미치아토



SITE 3

채석장 유적지: 관음동굴



SITE 7

사쿠도아토



SITE 4

기리도시아토

